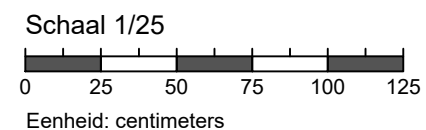
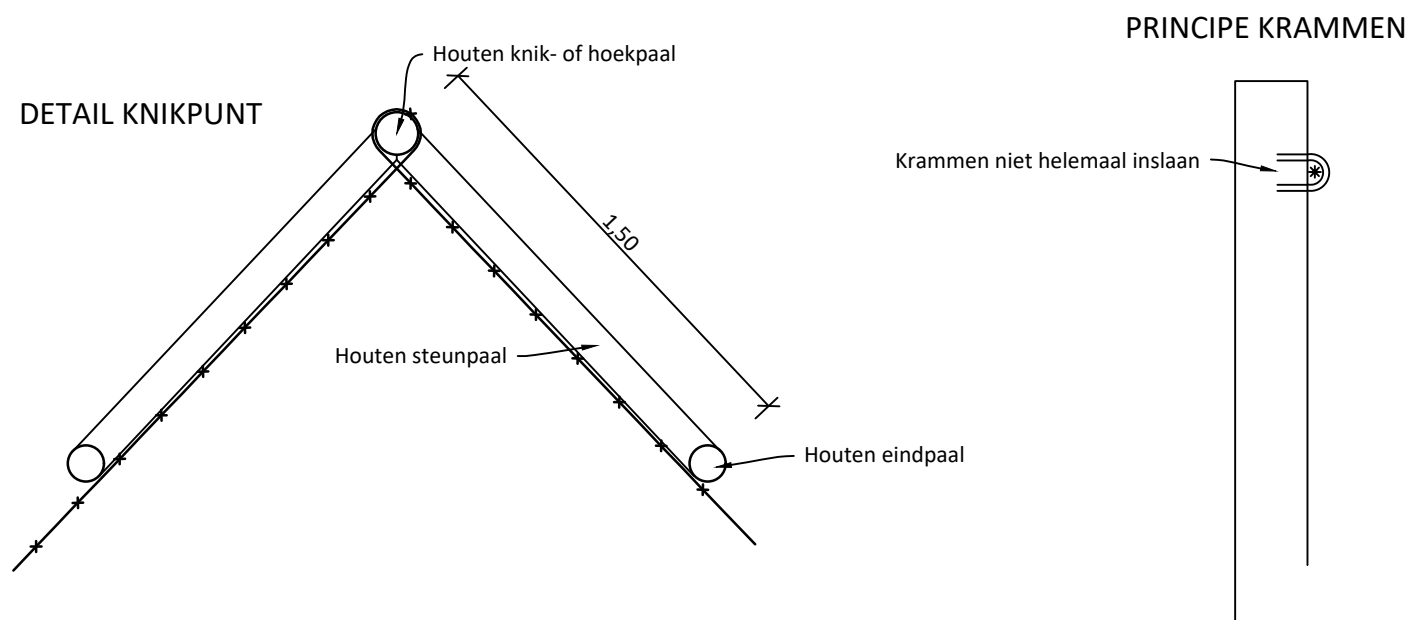
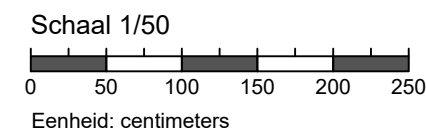


- Opmerkingen
- De prikkeldraad moet aan de kant van het weiland aangebracht worden.
 - De krammen mogen niet volledig worden ingeslaan, zodat later de draad nog kan aangespannen worden.
 - Bij het einde van een rol prikkeldraad wordt de draad rond de paal gedraaid zoals bij een knik- of hoekpunt.

Legende



TYPECONSTRUCTIETEKENING

AFSLUITINGEN Prikkeldraadafsluitingen

Volgens 21-26
Schaal 1/50